

新型コロナウイルス感染症による影響調査（集計結果）62

平素は組合活動にご理解とご協力賜り誠にありがとうございます。

8月15日に発送した事務局だよりに「組合情報発信に関するメールアドレス登録について(お願い)」文書を同封しております。

組合からの情報提供手段として、電子メールでの統一に向けてご協力をお願い申し上げます。

また、すでにメールでの情報提供を受けている組合員につきましても、登録情報が古くなっていないかご確認いただくためにも確認の提出をお願い申し上げます。

なお、8月26日現在でのご提出状況は、組合員300軒中、23軒(7.6%)となっております。

本影響調査の集計データについては、数字のみ活用し施設名は外部に公表いたしません。

また、ホテル組合ホームページに毎月の調査集計結果を掲載しておりますのでご覧ください。

令和6年8月 沖縄県ホテル旅館生活衛生同業組合

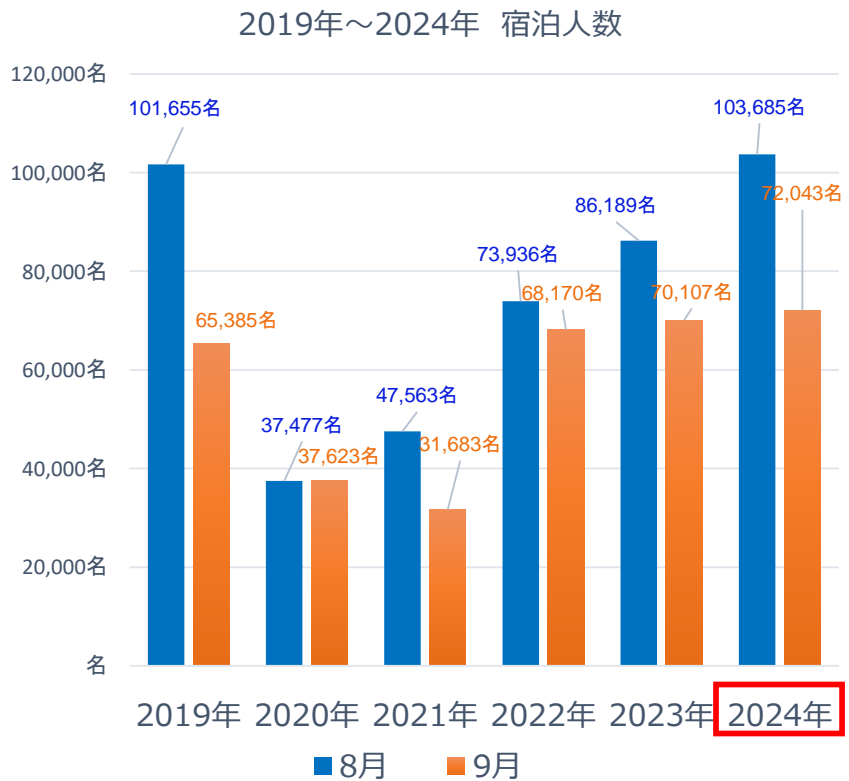
調査対象： 300 うち回答： 17 (回答率) 5.7%

1. 8月～9月の状況について（過去5年との状況比較）

① 宿泊人数について

2019年8月	2019年9月
101,655名	65,385名
2020年8月	2020年9月
37,477名	37,623名
2021年8月	2021年9月
47,563名	31,683名
2022年8月	2022年9月
73,936名	68,170名
2023年8月	2023年9月
86,189名	70,107名
2024年8月	2024年9月
103,685名	72,043名

8月	9月
2019年対比	2019年対比
2.0%	10.2%
2020年対比	2020年対比
176.7%	91.5%
2021年対比	2021年対比
118.0%	127.4%
2022年対比	2022年対比
40.2%	5.7%
2023年対比	2023年対比
20.3%	2.8%

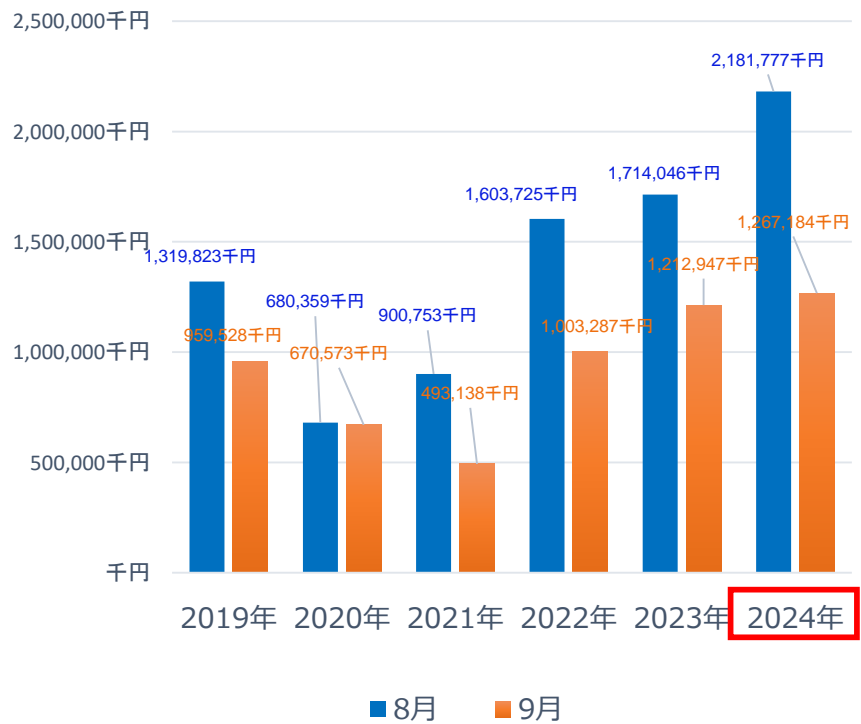


② 売上額について

2019年8月	2019年9月
1,319,823千円	959,528千円
2020年8月	2020年9月
680,359千円	670,573千円
2021年8月	2021年9月
900,753千円	493,138千円
2022年8月	2022年9月
1,603,725千円	1,003,287千円
2023年8月	2023年9月
1,714,046千円	1,212,947千円
2024年8月	2024年9月
2,181,777千円	1,267,184千円

8月	9月
2019年対比	2019年対比
65.3%	32.1%
2020年対比	2020年対比
220.7%	89.0%
2021年対比	2021年対比
142.2%	157.0%
2022年対比	2022年対比
36.0%	26.3%
2023年対比	2023年対比
27.3%	4.5%

2019年～2024年 売上額

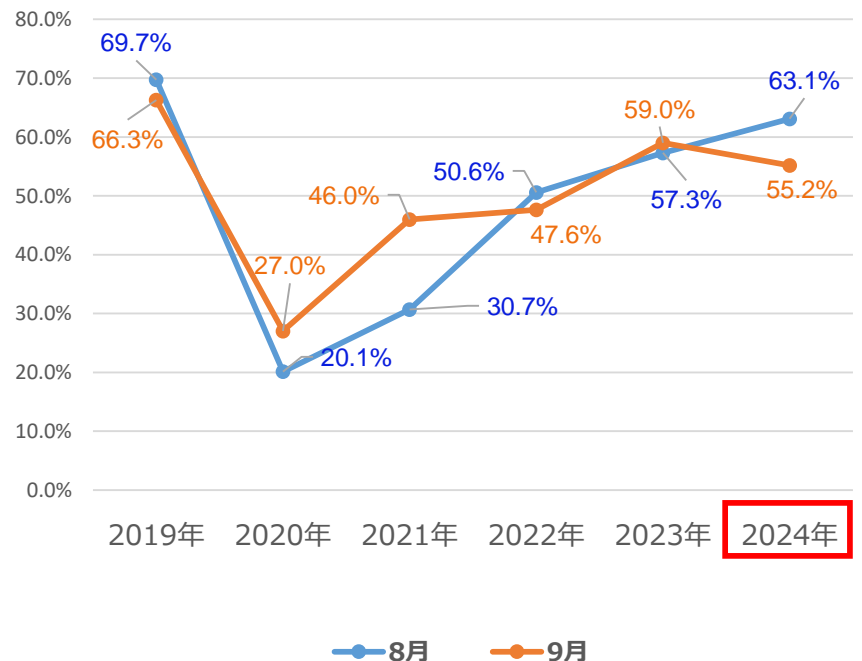


③ 平均稼働率について

2019年8月	2019年9月
69.7%	66.3%
2020年8月	2020年9月
20.1%	27.0%
2021年8月	2021年9月
30.7%	46.0%
2022年8月	2022年9月
50.6%	47.6%
2023年8月	2023年9月
57.3%	59.0%
2024年8月	2024年9月
63.1%	55.2%

8月	9月
2019年対比	2019年対比
▲9.5%	▲16.7%
2020年対比	2020年対比
213.5%	104.0%
2021年対比	2021年対比
105.6%	20.0%
2022年対比	2022年対比
24.7%	15.8%
2023年対比	2023年対比
10.1%	▲6.5%

2019年～2024年 稼働率



2. 組合員施設の現況を教えてください

【中部】

- ・ コロナ前の状況に戻るのには厳しい、9月の状況次第で廃業を検討する
- ・ 8月のトップシーズンは昨年よりも伸びた。9月も好調である。

【北部】

- ・ 9月以降団体予約が増えている。
- ・ 2024年9月1日～2025年3月31日までリノベーション工事のため閉館

3. 組合へご意見ご要望がございましたら、自由にご記入ください。

回答なし