

## 新型コロナウイルス感染症による影響調査（集計結果）③④

4 - 1

県内では新型コロナウイルス感染症の感染状況の高止まりが続いておりますが、3年ぶりに緊急事態宣言などの強い行動制限のない中で大型連休を迎えることが決まり、期待と不安が交錯していることと思います。

今回は、ゴールデンウィーク期間中の数など組合員施設の状況を集約したく、調査を実施いたしますので、何卒ご協力をよろしくお願いいたします。なお、集計データについては、数字のみ活用し施設名は公表いたしません。

また、ホテル組合ホームページでは、影響調査の集計結果や関連情報を掲載しておりますのでご利用下さい。

令和4年4月 沖縄県ホテル旅館生活衛生同業組合

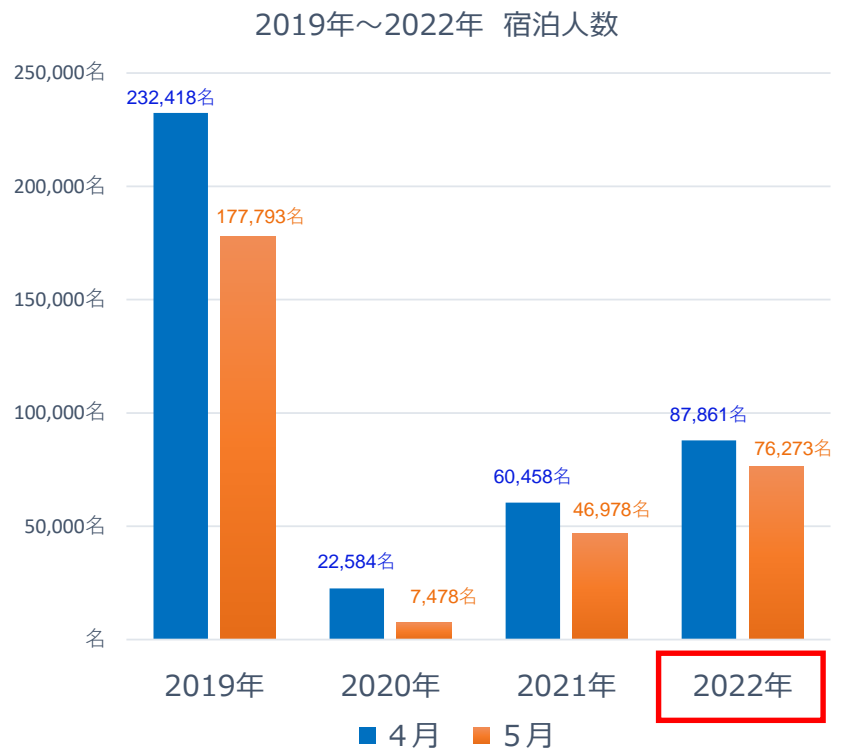
調査対象：300軒 うち回答：23軒（回答率 7.7%）

### 1. 4月～5月の状況について（過去3年との状況比較）

#### ① 宿泊人数について

2019年4月	2019年5月
232,418名	177,793名
2020年4月	2020年5月
22,584名	7,478名
2021年4月	2021年5月
60,458名	46,978名
<b>2022年4月</b>	<b>2022年5月</b>
87,861名	76,273名

4月	5月
2019年対比	2019年対比
▲62.2%	▲57.1%
2020年対比	2020年対比
289.0%	920.0%
2021年対比	2021年対比
45.3%	62.4%



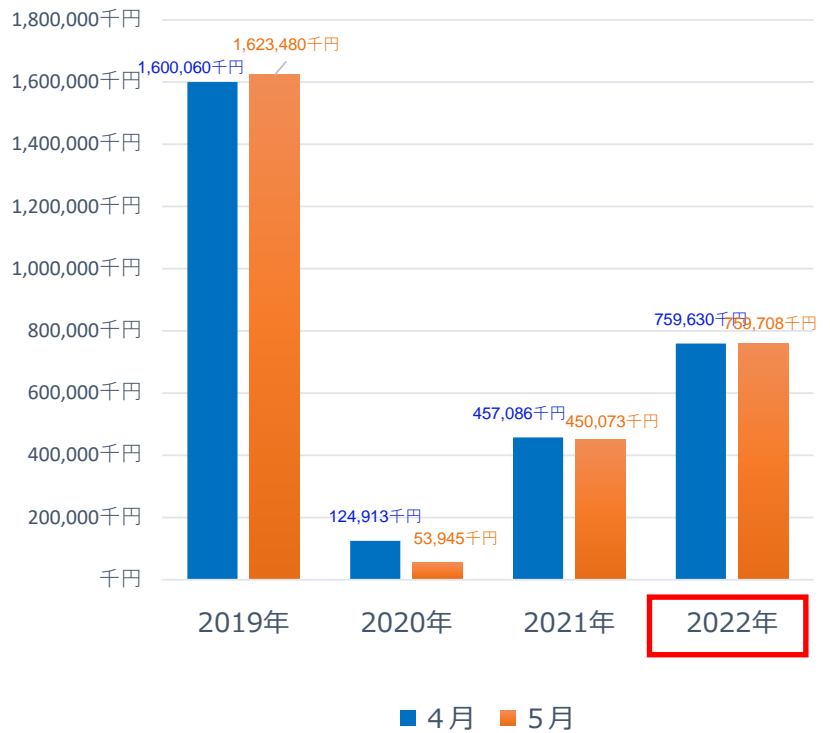
② 売上額について

2019年4月	2019年5月
1,600,060千円	1,623,480千円
2020年4月	2020年5月
124,913千円	53,945千円
2021年4月	2021年5月
457,086千円	450,073千円
<b>2022年4月</b>	<b>2022年5月</b>
759,630千円	759,708千円

※23軒中、1施設は無回答

4月	5月
2019年対比	2019年対比
▲52.5%	▲53.2%
2020年対比	2020年対比
508.1%	1308.3%
2021年対比	2021年対比
66.2%	68.8%

2019年～2022年 売上額

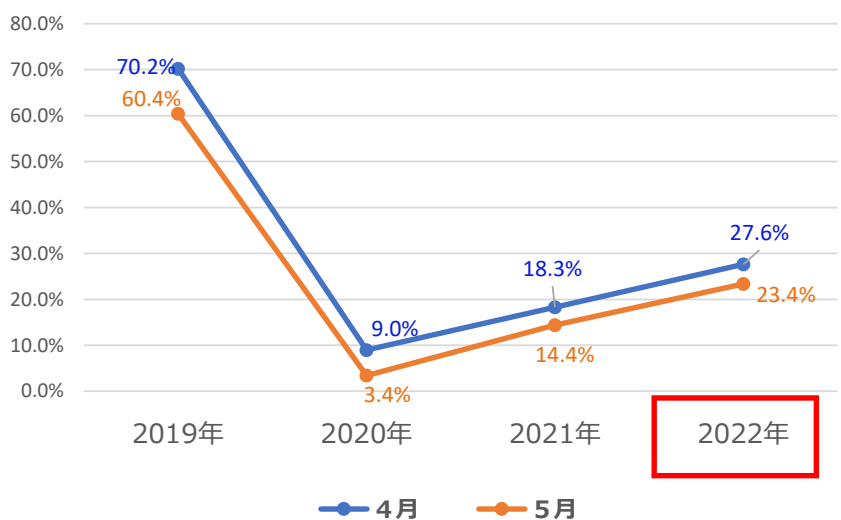


③ 平均稼働率について

2019年4月	2019年5月
70.2%	60.4%
2020年4月	2020年5月
9.0%	3.4%
2021年4月	2021年5月
18.3%	14.4%
<b>2022年4月</b>	<b>2022年5月</b>
27.6%	23.4%

4月	5月
2019年対比	2019年対比
▲60.7%	▲61.3%
2020年対比	2020年対比
208.0%	585.7%
2021年対比	2021年対比
50.8%	62.0%

2019年～2022年 稼働率



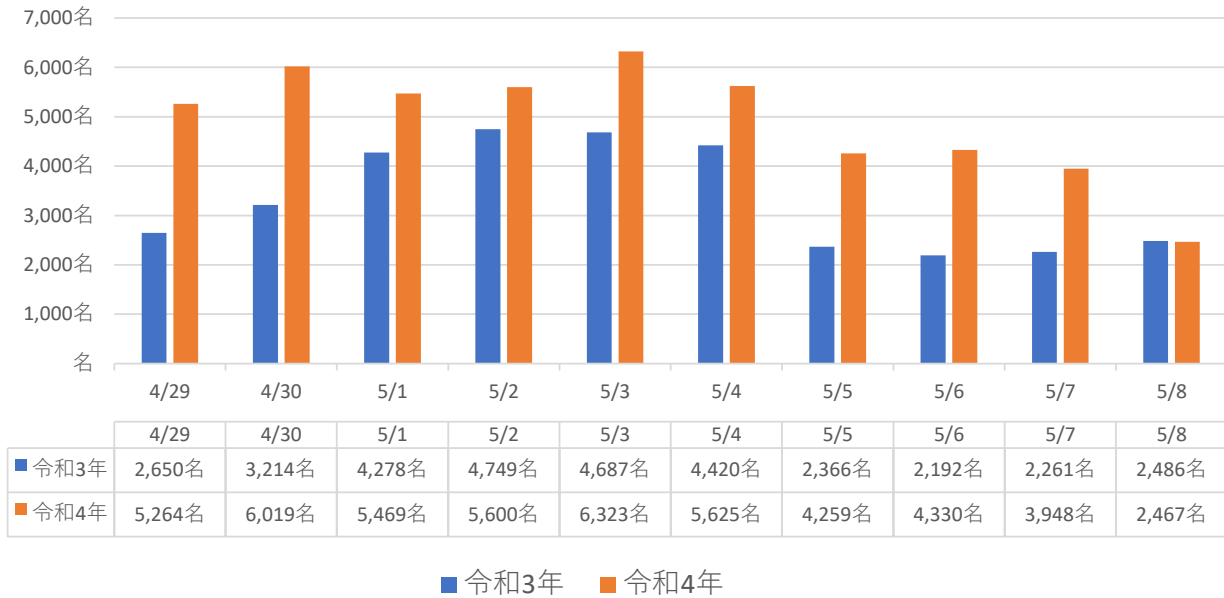
【コメント欄】

- ・ 新型コロナウイルス感染症の収束が見えない中、新規ホテルの参入に伴い需要と供給のバランスの崩れがさらに悪化予想。レンタカー供給数の問題も含め課題は多いと思います。市内ホテルとしてリゾートに対抗できるような滞在型観光の素材開発を組合も検討いただきたい！

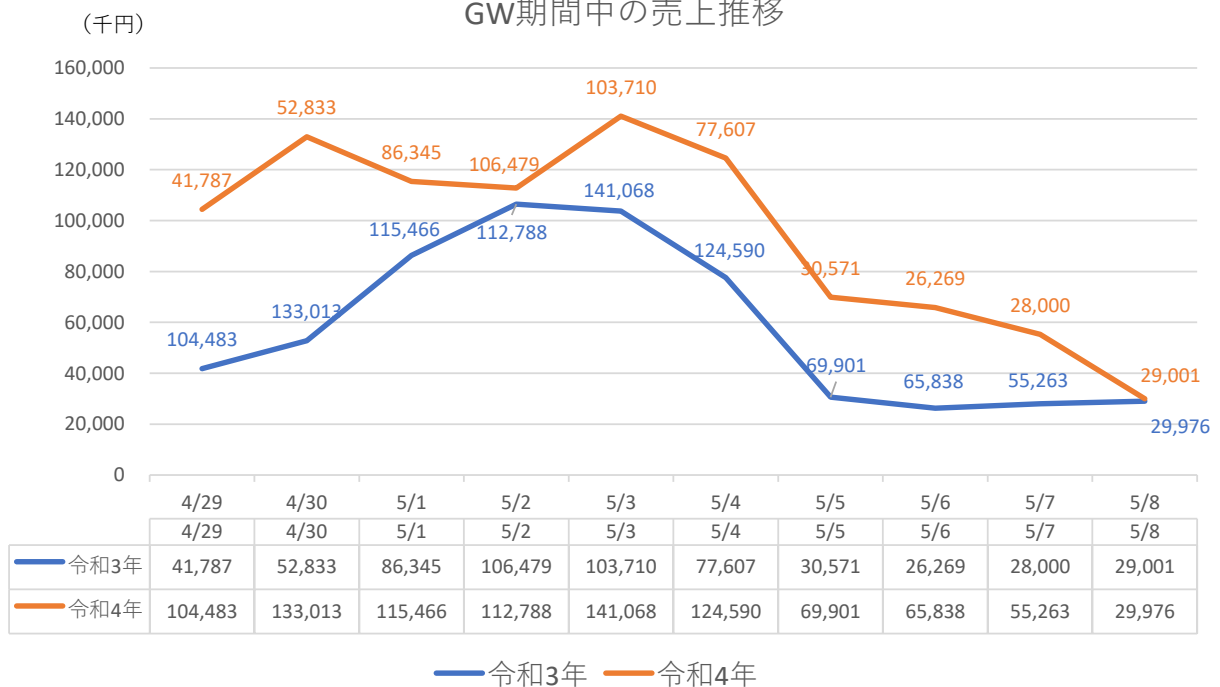
2. ゴールデンウィーク期間の予約人数・売上予測額・稼働率について（※R3年とR4年）

※ 2 2 施設からの回答

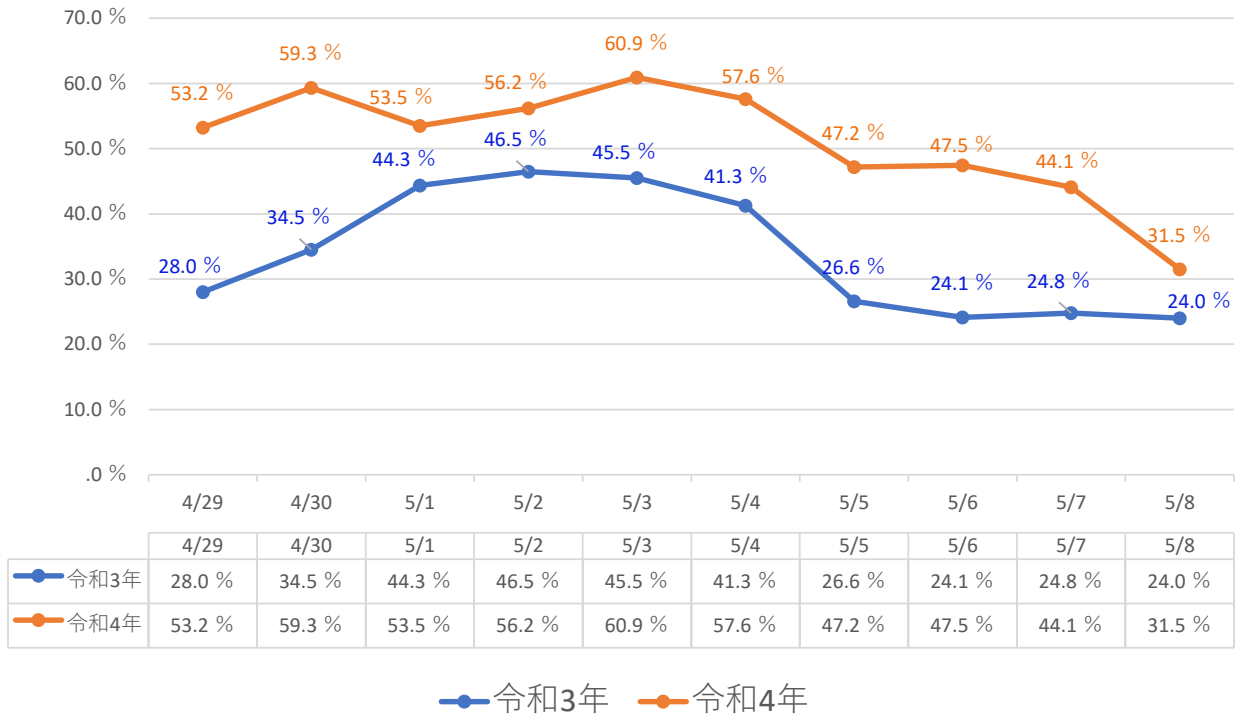
GW期間中の予約人数



GW期間中の売上推移



GW期間中の稼働率



### 3. 組合へのご意見ご要望などがございましたら自由にご記入ください。

- ・ 那覇とまーるの早期実施や、期間延長を検討願います。スタッフのモチベーションを高める施策求む。
- ・ 雇用調整助成金の延長、経費、売上減に何らかの支援をお願いしたい。雇用確保のため、留学生受入緩和。なはとまーるの早めの再開。おきなわ彩発見九州エリア拡大の早期再開。
- ・ 支援事業プランは週末に集中するため、平日にも分散して売り上げになる支援プランをお願いします。