

新型コロナウイルス感染症による影響調査68（集計結果）

新型コロナウイルス感染症による影響調査へのご協力、誠にありがとうございます。
 今月も調査の時期がやってまいりましたので、年度末のお忙しい中ではございますが、
 ご協力のほどよろしくお願い申し上げます。

本影響調査の集計データについては数字のみ活用し、施設名は外部に公表いたしません。
 また、ホテル組合ホームページに毎月の調査集計結果を掲載しておりますのでご覧ください。

令和7年2月 沖縄県ホテル旅館生活衛生同業組合

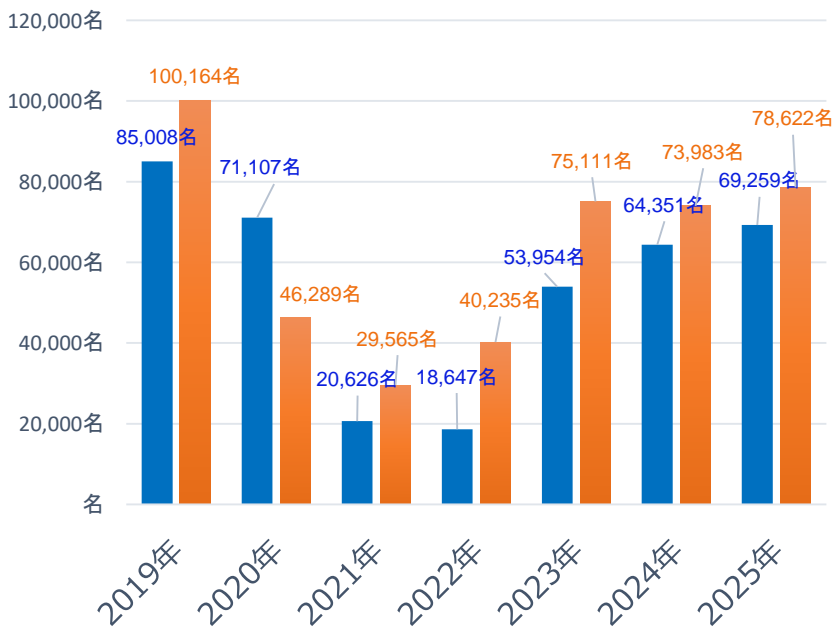
調査対象： 295 うち回答： 16（回答率） 5.4%

1. 2月～3月の状況について（過去5年との状況比較）

① 宿泊人数について

2019年～2025年 宿泊人数 ■ 2月 ■ 3月

	2月	3月
2019年	85,008 名	100,164 名
2020年	71,107 名	46,289 名
2021年	20,626 名	29,565 名
2022年	18,647 名	40,235 名
2023年	53,954 名	75,111 名
2024年	64,351 名	73,983 名
2025年	69,259 名	78,622 名



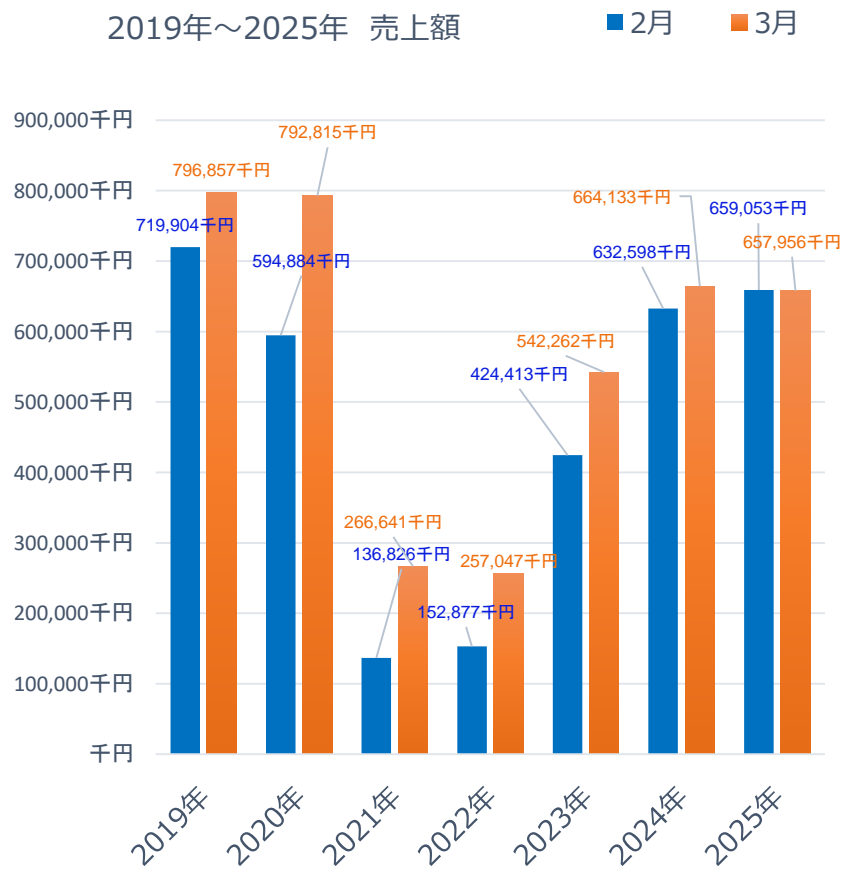
	2月	3月
2019年 対比	▲18.5%	▲21.5%
2020年 対比	▲2.6%	69.9%
2021年 対比	235.8%	165.9%
2022年 対比	271.4%	95.4%
2023年 対比	28.4%	4.7%
2024年 対比	7.6%	6.3%

② 売上額について

	2月	3月
2019年	719,904 千円	796,857 千円
2020年	594,884 千円	792,815 千円
2021年	136,826 千円	266,641 千円
2022年	152,877 千円	257,047 千円
2023年	424,413 千円	542,262 千円
2024年	632,598 千円	664,133 千円
2025年	659,053 千円	657,956 千円

	2月	3月
2019年 対比	▲8.5%	▲17.4%
2020年 対比	10.8%	▲17.0%
2021年 対比	381.7%	146.8%
2022年 対比	331.1%	156.0%
2023年 対比	55.3%	21.3%
2024年 対比	4.2%	▲0.9%

2019年～2025年 売上額

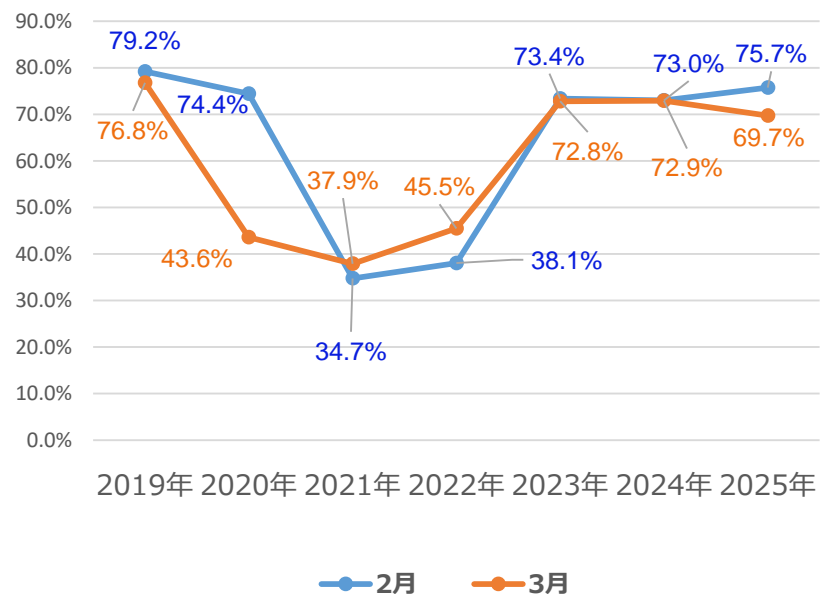


③ 平均稼働率について

	2月	3月
2019年	79.2%	76.8%
2020年	74.4%	43.6%
2021年	34.7%	37.9%
2022年	38.1%	45.5%
2023年	73.4%	72.8%
2024年	73.0%	72.9%
2025年	75.7%	69.7%

	2月	3月
2019年 対比	▲3.5%	▲7.1%
2020年 対比	1.3%	26.1%
2021年 対比	41.0%	31.8%
2022年 対比	37.7%	24.2%
2023年 対比	2.4%	▲3.1%
2024年 対比	2.8%	▲3.2%

2019年～2025年 稼働率



2. 組合員施設の現況を教えてください

【那覇市】

- ・ 2月はプロ野球キャンプ・プロサッカーチームキャンプ・インバウンド等の宿泊増があったので動向は良かった

3. 組合へご意見ご要望がございましたら、自由にご記入ください。

【那覇市】

- ・ 今年は天候による那覇市内の桜花見があまり良くなかったとお客様よりコメントあり
- ・ ホテルの建築ラッシュに地元ホテルは苦戦しているかなと思います。

【北部】

- ・ カスタマーハラスメント対策のWEBセミナーを開いてください。
- ・ ジャングリアのチケット販売をホテルでも行えるように組合から交渉できませんか？