

資料2-2

新型コロナウイルス感染症による影響調査（集計結果）60

沖縄地方は、梅雨明けの強い日差しが照り付け、連日猛暑となっております。
 今後、夏のシーズンを迎えるにあたり、多くの観光客の来県が期待できる一方で、県内では、コロナ感染症が増加傾向にあり、引き続き、手洗い・うがい・換気などの感染症対策が重要となっております。
 組合員につきましては、お客様と従業員の体調管理・熱中症対策の呼びかけをお願いします。

本影響調査は、コロナ前後と比較するために、皆様からの回答が貴重なデータとなりますので、何卒ご回答のほどよろしくお願いいたします。
 集計データについては、数字のみ活用し施設名は外部に公表いたしません。
 また、ホテル組合ホームページに毎月の調査集計結果を掲載しておりますのでご覧ください。

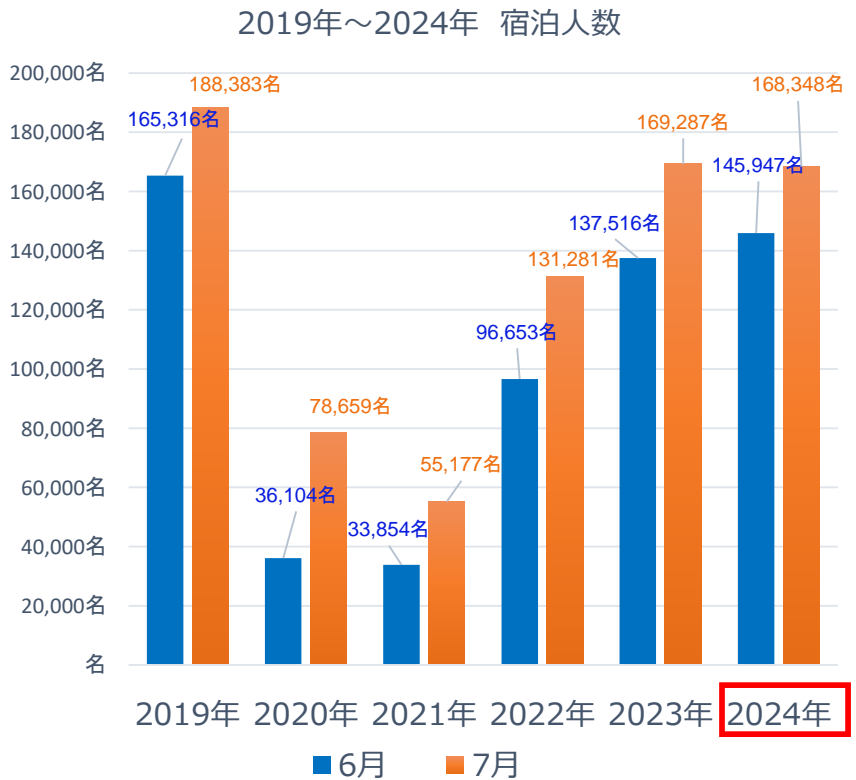
調査対象：296軒 うち回答：18軒（回答率5.4%）

1.6月～7月の状況について（過去5年との状況比較）

① 宿泊人数について

2019年6月	2019年7月
165,316名	188,383名
2020年6月	2020年7月
36,104名	78,659名
2021年6月	2021年7月
33,854名	55,177名
2022年6月	2022年7月
96,653名	131,281名
2023年6月	2023年7月
137,516名	169,287名
2024年6月	2024年7月
145,947名	168,348名

6月	7月
2019年対比	2019年対比
▲11.7%	▲10.6%
2020年対比	2020年対比
304.2%	114.0%
2021年対比	2021年対比
331.1%	205.1%
2022年対比	2022年対比
51.0%	28.2%
2023年対比	2023年対比
6.1%	▲0.6%

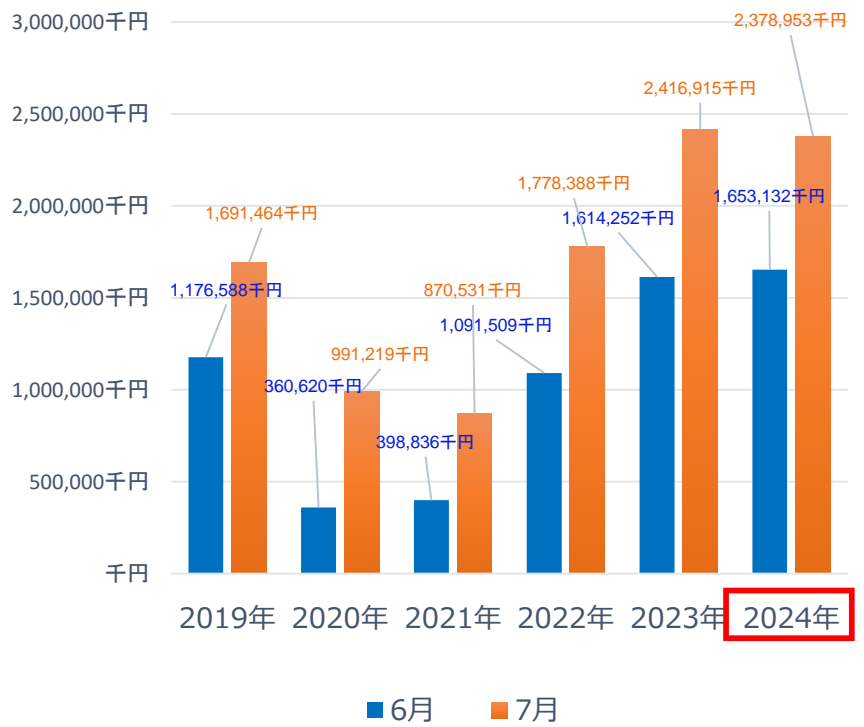


② 売上額について

2019年6月	2019年7月
1,176,588千円	1,691,464千円
2020年6月	2020年7月
360,620千円	991,219千円
2021年6月	2021年7月
398,836千円	870,531千円
2022年6月	2022年7月
1,091,509千円	1,778,388千円
2023年6月	2023年7月
1,614,252千円	2,416,915千円
2024年6月	2024年7月
1,653,132千円	2,378,953千円

6月	7月
2019年対比	2019年対比
40.5%	40.6%
2020年対比	2020年対比
358.4%	140.0%
2021年対比	2021年対比
314.5%	173.3%
2022年対比	2022年対比
51.5%	33.8%
2023年対比	2023年対比
2.4%	▲1.6%

2019年～2024年 売上額

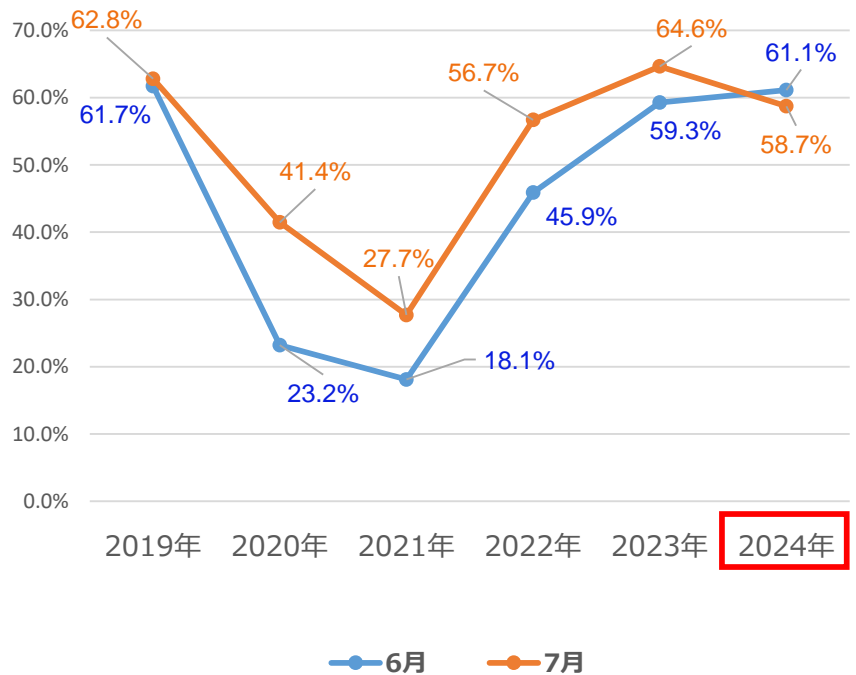


③ 平均稼働率について

2019年6月	2019年7月
61.7%	62.8%
2020年6月	2020年7月
23.2%	41.4%
2021年6月	2021年7月
18.1%	27.7%
2023年6月	2022年7月
45.9%	56.7%
2023年5月	2023年7月
59.3%	64.6%
2024年6月	2024年7月
61.1%	58.7%

6月	7月
2019年対比	2019年対比
▲0.9%	▲6.5%
2020年対比	2020年対比
163.4%	41.7%
2021年対比	2021年対比
237.6%	112.0%
2022年対比	2022年対比
33.2%	3.6%
2023年対比	2023年対比
3.1%	▲9.2%

2019年～2024年 稼働率



1. 組合員施設の現況を教えてください

【那覇市】

- ・ 6月売り上げは昨年比で若干のマイナス、7.8月の売り上げはADRは昨年を下回るも稼働で上回り、プラスで推移している。
- ・ 人材不足の為、早急に雇用対策を願いたい

【中部】

- ・ 梅雨明け後、お客様の数が増えて生きているのを実感している。

【北部】

- ・ 2024.4.7より改装工事で和室12室、洋室2室減（全52室→38室）のため、稼働率の計算が変わっています。

2. 組合へご意見ご要望がございましたら、自由にご記入ください。

【那覇市】

- ・ 那覇ステイできるイベントや遊び場があると良いと思います。例 奥武山公園でエイサーや演舞等

【中部】

- ・ インバウンドに対する浴場入浴マナーの啓発