

資料2

## 新型コロナウイルス感染症による影響調査（集計結果）57

平素は組合活動にご理解とご協力賜り誠にありがとうございます。  
 年度末の気忙しい時期を迎え、組合員の皆様におかれましても対応に追われていることと存じます。  
 コロナ禍より行っている影響調査については、前後の比較をするに大変貴重なデータとなるため、当面の間、継続させていただきます。  
 担当者様には大変ご面倒をおかけいたしておりますがどうぞ引き続きよろしく願いいたします。  
 集計データについては、数字のみ活用し施設名は外部に公表いたしません。  
 また、ホテル組合ホームページに毎月の調査集計結果を掲載しておりますのでご覧ください。

令和6年3月 沖縄県ホテル旅館生活衛生同業組合

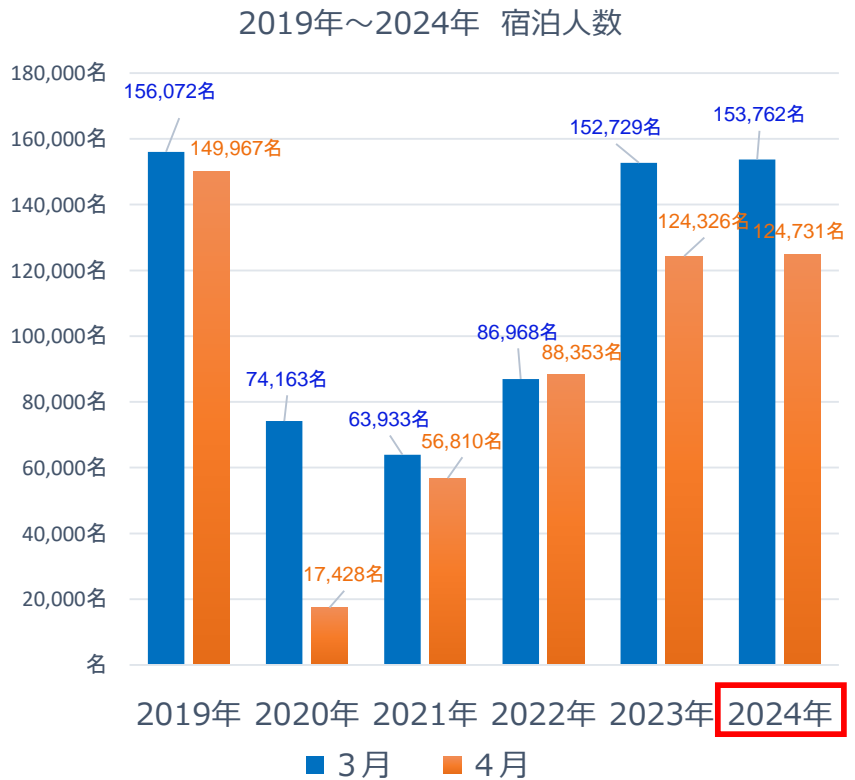
調査対象：301軒 うち回答：22軒（回答率7.3%）

### 1. 3月～4月の状況について（過去5年との状況比較）

① 宿泊人数について

2019年3月	2019年4月
156,072 名	149,967 名
2020年3月	2020年4月
74,163 名	17,428 名
2021年3月	2021年4月
63,933 名	56,810 名
2022年3月	2022年4月
86,968 名	88,353 名
2023年3月	2023年4月
152,729 名	124,326 名
2024年3月	2024年4月
153,762 名	124,731 名

3月	4月
2019年対比	2019年対比
▲1.5%	▲16.8%
2020年対比	2020年対比
107.3%	615.7%
2021年対比	2021年対比
140.5%	119.6%
2022年対比	2022年対比
76.8%	41.2%
2023年対比	2023年対比
0.7%	0.3%

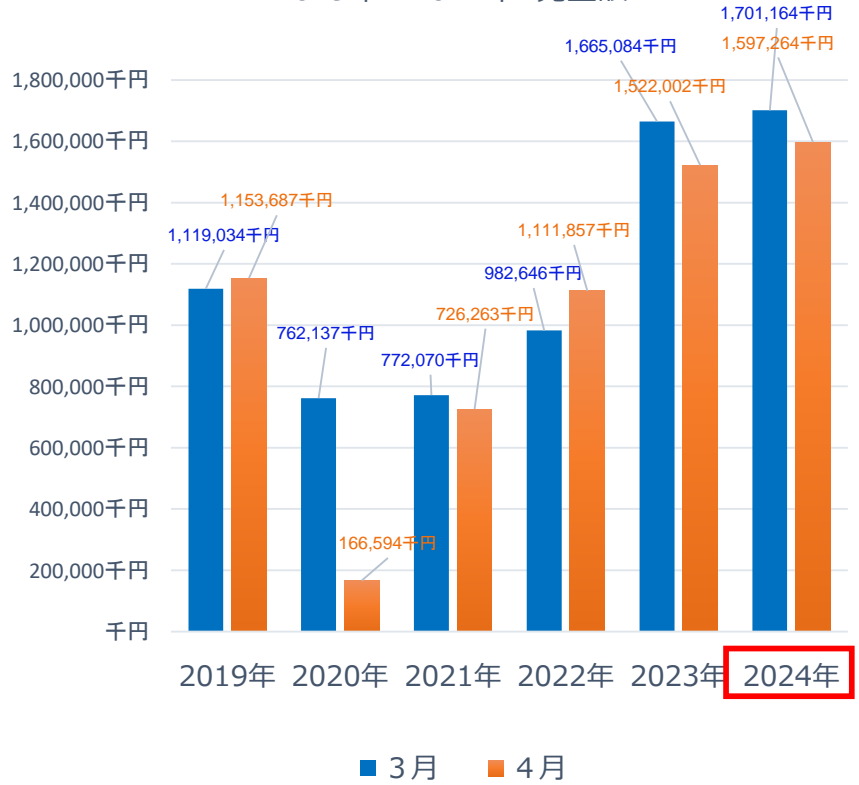


② 売上額について

2019年3月	2019年4月
1,119,034千円	1,153,687千円
2020年3月	2020年4月
762,137千円	166,594千円
2021年3月	2021年4月
772,070千円	726,263千円
2022年3月	2022年4月
982,646千円	1,111,857千円
<b>2023年3月</b>	<b>2023年4月</b>
1,665,084千円	1,522,002千円
<b>2024年3月</b>	<b>2024年4月</b>
1,701,164千円	1,597,264千円

3月	4月
2019年対比	2019年対比
52.0%	38.4%
2020年対比	2020年対比
123.2%	858.8%
2021年対比	2021年対比
120.3%	119.9%
2022年対比	2022年対比
73.1%	43.7%
2023年対比	2023年対比
2.2%	4.9%

2019年～2024年 売上額

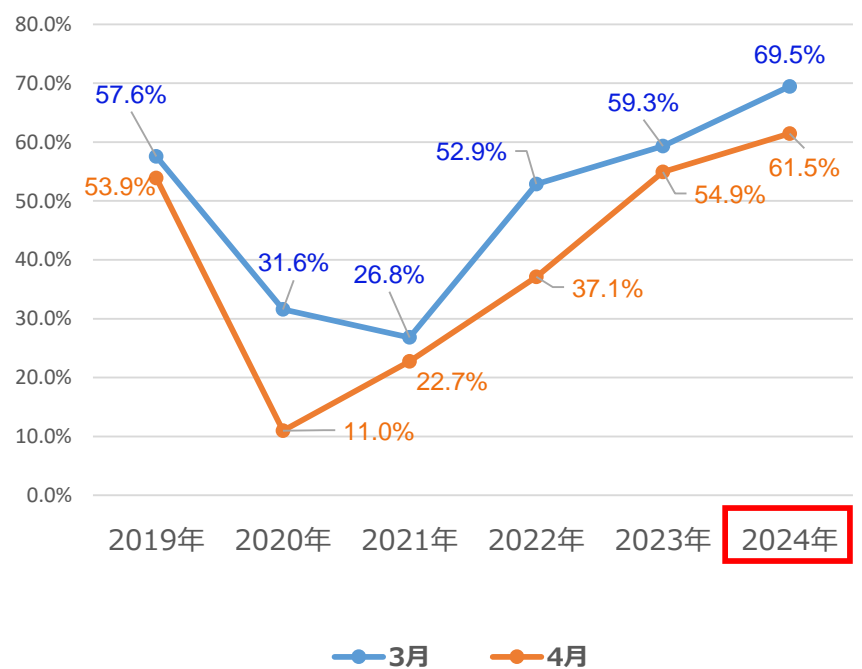


③ 平均稼働率について

2019年3月	2019年4月
57.6%	53.9%
2020年3月	2020年4月
31.6%	11.0%
2021年3月	2021年4月
26.8%	22.7%
2022年3月	2022年4月
52.9%	37.1%
<b>2023年3月</b>	<b>2023年4月</b>
59.3%	54.9%
<b>2024年3月</b>	<b>2024年4月</b>
69.5%	61.5%

3月	4月
2019年対比	2019年対比
20.7%	14.0%
2020年対比	2020年対比
120.1%	460.8%
2021年対比	2021年対比
159.2%	170.3%
2022年対比	2022年対比
31.4%	65.6%
2023年対比	2023年対比
17.1%	11.9%

2019年～2024年 稼働率



## 現状など自由コメント

### 【那覇市】

- ・（那覇地区）修学旅行の那覇南部宿泊が減少しているので対策方法を早急取り込める様願いたいです。
- ・（南部地区）インバウンド需要が好調に推移し、1、2月は国内シェアと逆転する。特に香港、台湾の需要が高い。
- ・（中部地区）2019年比3月4月 大幅に下回るも単価upにより75～78%レベルにとどまる
- ・（北部地区）増えた入客のインバウンドの割合では韓国からのお客様がだんぜん多い

## 2.組合へのご意見ご要望

### 【那覇市】

- ・（那覇地区）那覇市の稼働率が弱いので那覇とまーるの復活を願いたいです。